



# 浙科跨专业综合实训平台软件 操作手册

招标中心招标人员

浙江航大科技开发有限公司

ZHEJIANG HANGDA TECHNOLOGY DEVELOPMENT CO.,LTD

## 目录

第一章	软件概述.....	3
第二章	功能详解.....	4
第一节	个人中心.....	4
1.1	首页.....	4
1.2	个人资料.....	5
1.3	当前实验.....	6
1.4	实验记录.....	8
1.5	知识库.....	8
1.6	我的好友.....	8
1.7	站内短信.....	11
1.8	企业注册演练.....	12
1.9	安全退出.....	30
第二节	企业信息.....	31
2.1	单位信息.....	32
2.2	员工列表.....	32
2.3	库存现金.....	32
第三节	招标项目.....	33
3.1	招标项目.....	33
3.2	招标变更.....	38
3.3	招标答疑.....	39
3.4	开标.....	40
3.5	评标.....	41
3.6	项目公示.....	42
3.7	举报投诉.....	42
3.8	结标.....	43
第四节	招标网.....	44
4.1	在线咨询.....	45
4.2	供应商列表.....	46

第五节 招标网站.....	47
5.1 首页.....	47
5.2 招标项目.....	49
5.3 招标变更.....	50
5.4 招标公示.....	50
5.5 在线咨询.....	51
5.6 联系我们.....	52
第六节 辅助功能.....	52
6.1 我的好友.....	52
6.2 新闻中心.....	54
6.3 小秘书.....	54
6.4 帮助.....	54
第七节 门户网.....	54
第八节 邮件服务.....	55
第九节 搜索引擎.....	56

# 第一章 软件概述

随着现代信息技术的发展，社会对人才综合素质要求的不断提高，现有单一专业的实训已不能满足需要，需要更新实训内容、实训方式和手段。本平台是专门针对此而建立的仿真社会经济环境下的跨专业综合实训平台。平台是以生产制造企业为核心、以制造业各部门业务流程为驱动、以行政办事单位和金融单位等服务性机构为依托，生产业务链、流通业务链、资本运作业务链相互交织、高度整合的网络状仿真综合运作内容体系。

跨专业平台主要由搭建平台运行环境、制造企业运营、行政业务和金融业务等几大部分组成。以现代制造行业为蓝本，设置总经理办公室、销售部、生产部、采购部、仓储部、外贸部、市场部、财务部、人才资源部、企业投资融部等十大制造企业职能部门；真实模拟行政办事部门，提供工商局、税务局、会计事务所、银行、物流、保险公司、贷代公司等办事场所；系统虚拟扮演公安局、质量与技术监督局、劳动与社会保障局、原材料供应商、海关、商检、外汇管理局、船公司等服务性部门行业。囊括了与制造行业有关的所有相关行政办事部门和服务性行业。

通过平台的实训拓展学生专业知识面，开发、训练学生综合运用本专业及相关专业的知识解决实际问题的能力，使学生得以在企业经营行为模拟基础上融会主修专业知识和相关辅助知识，着重开发、训练学生从事经济管理的综合决策能力、综合执行能力，对处于复杂市场环境下的企业经营进行大规模的仿真运作。

## 第二章 功能详解

### 第一节 个人中心

进入浙科跨专业综合实训平台首页登录页面，选择“学生端”，学生通过管理员提供的用户名和密码登录系统，如下图所示，点击【登入】进入个人中心。



个人中心菜单栏包括首页、个人资料、当前实验、实验记录、知识库、我的好友、站内短信、企业注册演练和安全退出几个模块。

#### 1.1 首页

首页的页面包括个人资料、当前实验、实验记录、知识库和最新公告几个模块。点击各个模块可进入相关页面。



左边当前实验栏显示当前实验名称、用户所属单位及岗位信息。

## 1.2 个人资料

进入实验前需要招标中心招标人员完善个人资料，才能进入实验。点击菜单中的【个人资料】，包括个人基本信息和个人身份证两部分，操作包括修改头像和编辑资料。



### (1) 修改头像

点击【修改头像】，如下所示，点击【浏览】上传事先准备好的头像图片（图片支持JPG、JPEG、GIF、BMP和PNG文件，最大不超过4M），点击【上传头像】，新头像设置成功。



## (2) 编辑资料

点击【编辑资料】，进入如下页面，输入相关信息，点击【保存修改】按钮，资料编辑成功。



## 1.3 当前实验

点击菜单中的【当前实验】，可查看当前实验的基本介绍。

浙科跨专业综合实训平台

当前实验

2013年跨专业实验

2013年跨专业实验  
 虚拟日期：日期换算：1天 = 5分 开始日期：2013-04-01  
 实验班级：2010级经营A班  
 涉及行业：家电

系统产品	每月固定订单量	每月竞争订单问题
电动剃须刀	500 个	20,000 个
空气净化器	800 台	20,200 台

进入实验

点击【进入实验】进入实验操作界面，招标人员第一次进入实验，需要先完善招标中心基本信息，如下图：

### 完善招标中心信息

单位名称：

地址：

联系电话：

传真：

邮编：

保存 返回

版权所有 浙江航大科技开发有限公司

点击【保存】按钮，基本信息保存成功后，进入业务操作界面。

浙科跨专业实训综合平台 当前日期：2013-04-01 倒计时 298 秒 所在单位：招标中心 当前用户：[招标人员——0001]甄洁瑶

小秘书

业务办理

门户网 招标网 搜索引擎 邮件系统 论坛

个人中心 我的好友 新闻中心 消息中心 必备工具书 帮助

管理菜单

- 企业信息
  - 单位信息
  - 员工列表
  - 库存现金
- 招标项目
- 招标网

当前城市：广东佛山市 实验：广东佛山市工业企业模拟实验 版权所有 浙江航大科技开发有限公司



## 1.4 实验记录

记录进行中和已经结束的实验，可看到虚拟日期的长度、开始日期以及实验说明。



## 1.5 知识库

学生用户在知识库模块学习管理员发布的教学资源，点击菜单中的【知识库】，进入资源类别分类，如下图：



选择要学习的资源类别，点击该类别后的【more>>】按钮进入资源管理列表，列表包括标题和发布日期，直接点击标题即可进入相应的教学资源进行查看学习。

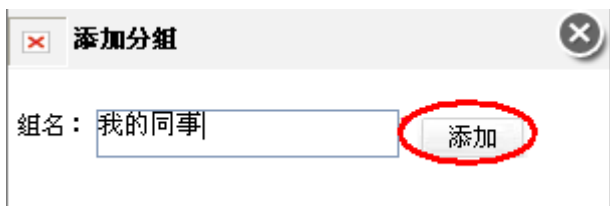
## 1.6 我的好友

点击菜单栏的【我的好友】进入好友管理页面，如下图所示。我的好友实现平台内成员间的沟通交流，可进行的操作包括添加组和添加好友。



### (1) 添加组

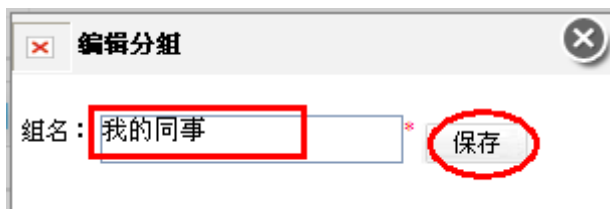
点击【添加组】按钮，系统跳出添加分组页面。如下图，输入组名点击【添加】按钮。



添加后的分组可以进行修改和删除：



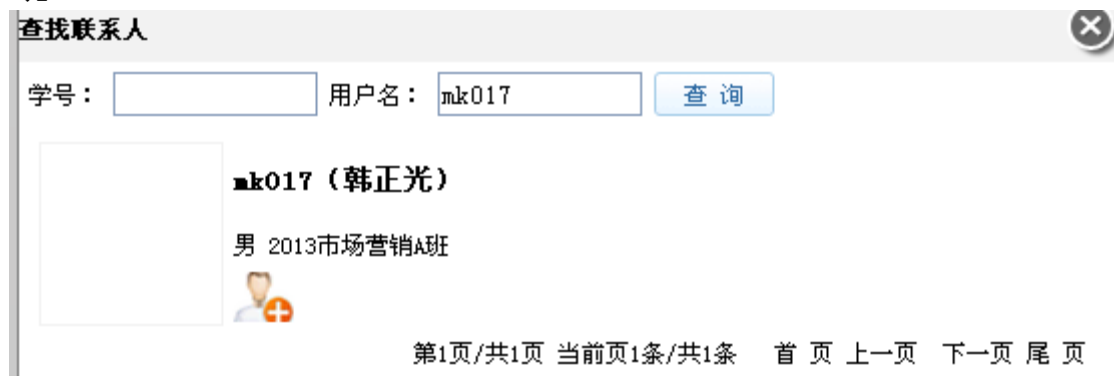
编辑：点击【编辑】按钮，如下图，直接在我的组名后进行修改，修改完点击【保存】按钮。




删除：直接点击【删除】按钮就可删除成功。

### (2) 添加好友


点击【添加好友】按钮，系统跳出添加好友页面。如下图，输入学号或用户名，点击【查询】。



在查询后的用户中，选择要添加好友的人，点击头像  ，出现如下图操作，选择

分组，修改备注，点击【添加】即可。

### 添加联系人 ✕

	所在分组： <input type="text" value="我的好友"/>
	好友备注： <input type="text" value="mk017"/> *
<input type="button" value="添加"/>	


mk017  
男 韩正光  
中国 湖南省 株洲市 芦淞区

添加成功的学生可进行聊天、详情和删除操作。

我的好友

[添加组](#) [添加好友](#)

**我的好友 [0]** MORE >>

	昵称：mk017 姓名：韩正光 性别：男 操作： <a href="#">聊天</a> <a href="#">详情</a>
---	---

**黑名单 [0]** MORE >>

**同事 [0]** [编辑](#) [删除](#) MORE >>

聊天：点击【聊天】，弹出聊天对话框，如下图，可直接进行对话。



详情：点击【详情】，查看联系人的基本信息。

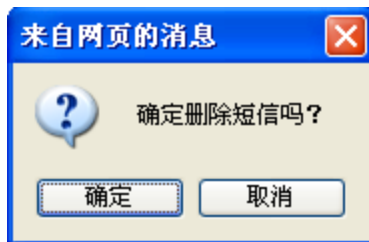
删除：点击【删除】，可直接删除好友。

## 1.7 站内短信

站内短信提醒用户查看相关的系统信息和聊天信息，点击菜单栏的【站内短信】，如下图所示。



点击【删除】按钮，可以及时清理站内短信，系统弹出“确定删除短信吗？”提示。



点击【确定】按钮，站内短信删除成功。

## 1.8 企业注册演练

招标人员个人中心页面点击【企业注册演练】按钮，弹出企业注册演练页面，如图：



企业注册演练是除总经理外其他角色进行企业注册操作的演练。企业注册演练包括 15 个步骤。

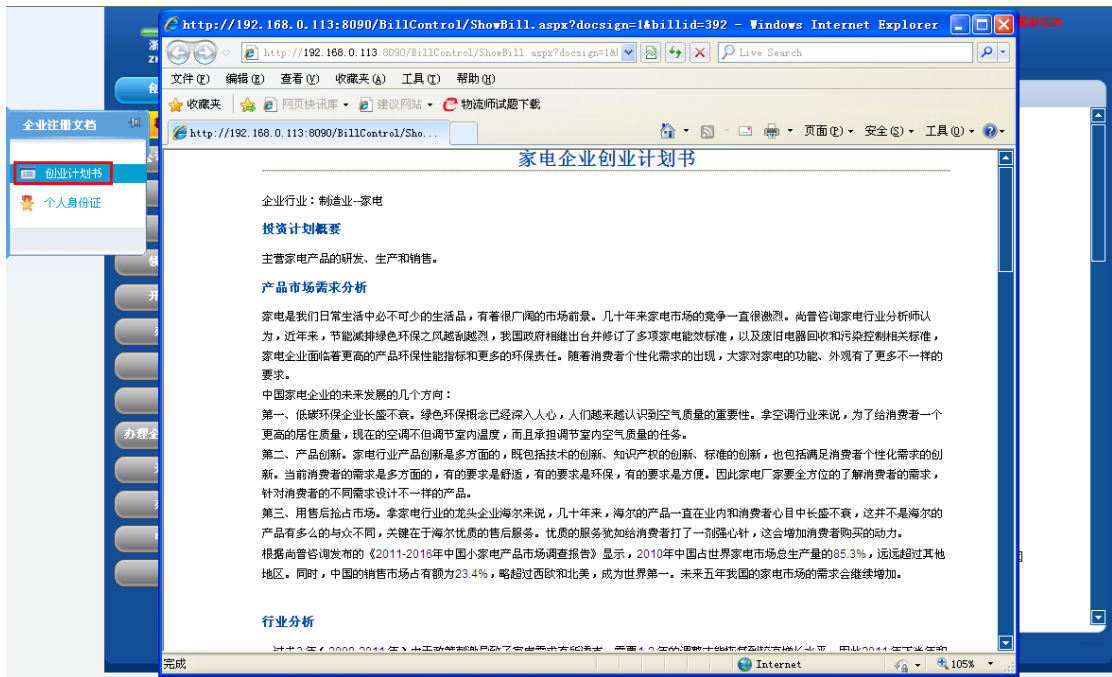
### (1) 创建计划书

企业注册演练第一个模块为创建计划书，默认显示为计划书填写页面，如图：



需手动填写计划书标题、投资计划概要、产品市场需求分析、行业分析、公司的远景和任务、产品与风险、市场和销售战略、公司管理与所有权、资金需求、财务分析；企业行业通过下拉的方式选择所需行业，行业信息由系统设置。

创业计划书填写完成后点击【提交】按钮，创业计划书提交成功，自动跳转到租赁经营场地模块操作页面。点击【创建创业计划书】按钮，可查看创业计划书的详细信息；点击左边企业文档中【创业计划书】按钮，也可查看创业计划书详细信息，如图：



## (2) 租赁经营场地

创业计划书未完成前，点击【租赁经营场地】按钮，操作无效；创业计划书完成后自动跳转到租赁经营场地操作模块，如图：



租赁经营厂地前需通过“所在城市”下拉选项，选择需租赁的城区，城区由系统设置。城区选择完成后点击【搜索】按钮，进入所选城区。在可租赁的区域点击【租赁】按钮，进入租赁厂地信息查看页面，如图：



点击【签合同】按钮，进入厂房租赁合同签订页面，如图：

租房厂房

租房列表 >> 0004 >> 签合同

### 厂房租赁合同

甲方：浙科房产有限公司（出租人）  
乙方：胡云（承租人）

双方经友好协商，根据《合同法》及国家、当地政府对厂房租赁的有关规定，就租赁厂房一事达成以下协议：

第一条 甲方保证向乙方出租的厂房系本人拥有完全所有权和使用权，乙方确保了解该厂房全貌，并以现状为准。

第二条 出租厂房坐落于：广东佛山市枫云区0004号，厂房建筑面积：5000平方米，厂房门窗完好，水、电、气、暖供应正常。

厂房租赁期限：2014-1-1 至 2019-1-1

第三条 租金每周人民币1000元（因该家属院管理费和垃圾费等，均由乙方承担）。

第四条 租金每周支付一次，自本合同生效之日起，乙方应先行向甲方支付一周的租金合计1000元整；以后应在一周后的前1日内付清下半年度的租金。租金以现金支付，甲方收取租金时向乙方出具收条，乙方还应向甲方交纳押金10000.00元，和首次租金一并交付，合同到期后乙方对厂房现状如无损毁，该押金全额退还给乙方，如有损毁，按实际损毁程度或按照损毁物品价值原价予以扣除，不足的，乙方予以补足。该押金无利息。

第五条 租赁期间，乙方因正常生活之需要的煤气费、水电费、暖气费、电话费、有线电视费、网络使用费、治安费等均由乙方承担；

第六条 租赁期间，乙方不得将厂房转租给第三方使用，否则，甲方有权单方终止合同，并收回厂房，且可以追究乙方的违约责任。

第七条 租赁期间，甲方应负责厂房的正常维修，或委托承租方代行维修，维修费由甲方承担。甲方应保证厂房能满足乙方正常使用和居住之需要。

第八条 租赁期间，如厂房发生非因乙方原因造成的自然损坏，或人为损坏，或屋面漏水等，影响乙方正常居住生活事由的，甲方应在接到乙方通知之日起十日内予以修缮。超过十日，乙方有权自行修缮，修缮费用由甲方承担。

点击厂房租赁合同最下面的【签订合同】按钮，确定签订，厂房租赁成功。页面自动跳转到公司名称预先核准操作页面。点击【租赁经营厂地】按钮或企业文档中【租赁合同】，可查看厂房租赁合同的详细信息。

### （3） 公司名称预先核准

租赁经营厂地操作完成后，自动跳转到公司名称预先核准操作页面，如图：



浙科跨专业综合实训平台

企业注册演练

欢迎！胡云 | 重新登陆

创建创业计划书

租赁经营厂地

公司名称预先核准

公司章程

刻私章

领取银行询证函

开立验资账户

办理验资报告

注册公司

刻章备案

办理企业组织机构代码证

开立基本账户

办理税务登记

申请领购发票

办理社保

提交企业名称预先核准申请书

### 企业名称预先核准申请书

申请企业名称： \* 有限责任公司

备选企业名称1： 有限责任公司

（请选用不同的字号）2： 有限责任公司

3： 有限责任公司

许可经营项目：

经营范围：一般经营项目：

注册资本（万元）： 500

企业类型： 有限责任公司

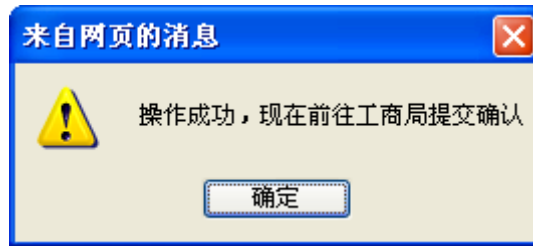
住所所在地： 广东佛山市

指定代表或者委托代理人： 胡云

版权所有 浙江航大科技开发有限公司

企业名称预先核准申请书中，带“\*”号为必填项，填写完成后点击单据最下面的【提交】按钮，确定提交申请书后，弹出提示信息如图：





进入工商局后点击提示箭头，弹出提示信息，如图：



提示信息点击【确定】按钮，名称预先核准申请书提交成功后，进入下一步：撰写公司章程。

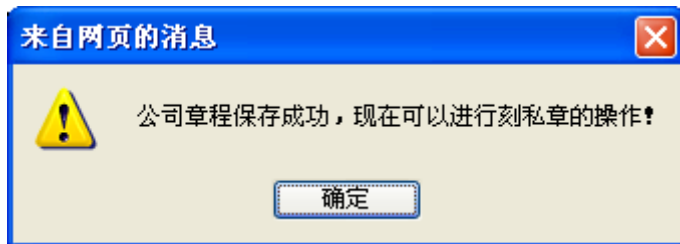
预先核准申请书提交成功后工商局自动处理了申请，点击【公司名称预先核准】按钮，或企业文档中【企业名称核准通知单】按钮，可查看到工商局自动处理后返还的企业名称预先核准通知书。

#### (4) 公司章程

企业名称预先核准处理完成后自动进入公司章程填写页面，如图：



章程标题和章程内容填写完成后点击【提交】按钮，提示信息如图：



点击【公司章程】按钮或企业注册文档中点击【公司章程】按钮，可查看企业章程的详细信息。

### (5) 刻私章

公司章程填写完成后，自动跳转到刻私章页面，如图：



刻私章页面显示私章的图片，点击【生成私章】按钮，刻私章操作成功。

#### (6) 领取银行询征函

刻私章操作完成后自动跳转到领取银行询征函操作页面，如图：



会计事务所页面点击指示箭头，弹出银行询征函页面，如图：

**银行询证函**

编号：\_\_\_\_\_

致 \_\_\_\_\_ 银行：

本公司（筹）聘请的会计事务所 \_\_\_\_\_ 正在对本公司（筹）的注册资本实收情况进行审验。按照国家有关法规的规定和中国注册会计师审计准则的要求，应当询证本公司（筹）出资者（股东）向贵行缴存的出资额。下列数据及事项如与贵行记录相符，请在本函下端“数据及事项证明无误”处签章证明；如有不符，请在“列明不符事项”处列明不符事项。有关询证费用可直接从本公司（筹）存款账户中收取。回函请直接寄至会计事务所 \_\_\_\_\_ 会计师事务所。

回函地址：广东佛山禅城区平远南街4号新发通信大楼8层  
 电话：0757-27652258 \_\_\_\_\_ 传真：0757-27653155 \_\_\_\_\_  
 联系人：董杰 \_\_\_\_\_ 邮编：528200 \_\_\_\_\_

截至 \_\_\_\_\_ 止，本公司投资者（股东）缴入的出资额列示如下：

缴款人	缴入日期	银行帐号	币种	金额（万元）	款项用途	备注
金额合计（大写）						

\_\_\_\_\_ 公司（筹）  
 法定代表人或委托代理人：\_\_\_\_\_  
 填写日期：\_\_\_\_\_

以下仅供被询证银行使用  
 4444

点击银行询征函最下面的【领取】按钮，提示信息如图：



点击【领取银行询征函】按钮可查看到银行询证函的详细信息。

### （7） 开立公司验资户

银行询证函领取成功后自动跳转到开立公司验资户页面，如图：

浙科跨专业综合实训平台 企业注册演练

欢迎! 胡云 | 退出系统

创建创业计划书  
租赁经营场地  
公司名称预先核准  
公司章程  
刻私章  
领取银行询证函  
**开立公司验资户**  
办理验资报告  
注册公司  
刻章备案  
办理企业组织机构代码证  
开立基本账户  
办理税务登记  
申请领购发票  
办理社保

开立公司验证户

结算账户申请书 现金缴款单 业务费用支付方式

### 企业结算账户申请书

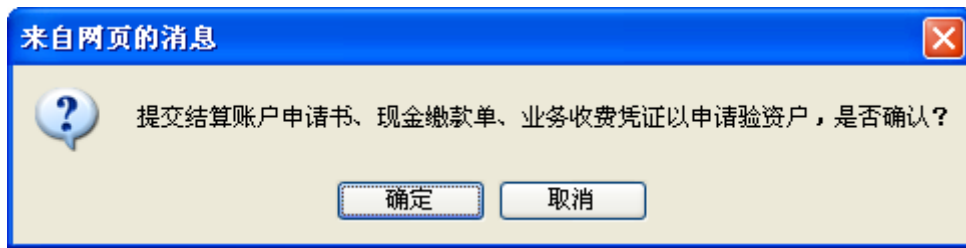
存款人	胡云		电话	0757-85595558	
地址	广东佛山市顺德区0004号		邮编	528000	
存款人类别	制造企业		组织机构代码		
法定代表人 <input checked="" type="checkbox"/>	姓名	胡云			
单位负责人 <input type="checkbox"/>	证件种类	身份证			
行业分类	A <input type="checkbox"/>	B <input type="checkbox"/>	C <input checked="" type="checkbox"/>	D <input type="checkbox"/>	E <input type="checkbox"/>
	F <input type="checkbox"/>	G <input type="checkbox"/>	H <input type="checkbox"/>	I <input type="checkbox"/>	J <input type="checkbox"/>
	K <input type="checkbox"/>	L <input type="checkbox"/>	M <input type="checkbox"/>	N <input type="checkbox"/>	O <input type="checkbox"/>
	P <input type="checkbox"/>	Q <input type="checkbox"/>	R <input type="checkbox"/>	S <input type="checkbox"/>	T <input type="checkbox"/>
注册资金	500 万元		地区代码	440600000000	
经营范围					
证明文件种类	身份证		证明文件编号	61030419780715851X	
税务登记证编号 (国税或地税)					
关联企业	关联企业信息填写在“关联企业登记表”上				
账户性质	<input type="radio"/> 基本 <input type="radio"/> 一般 <input type="radio"/> 专用 <input checked="" type="radio"/> 临时				
资金性质			有效期至		
以下为存款人上级法人或主管单位信息：					
上级法人或主管单位名称					

版权所有 浙江航大科技开发有限公司

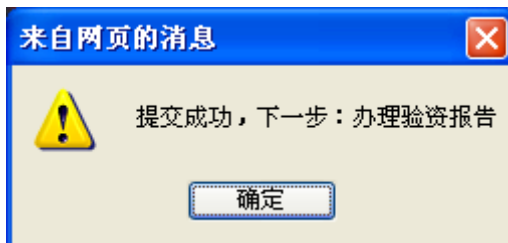
开立公司验资户需要填写结算账户申请书、现金缴款单和业务费用支付方式，单据中带“\*”号为必填项，单据填写完成后点击页面最下面的【提交】按钮，进入银行办理业务，页面如图：



点击银行柜台前的指示箭头，弹出提示，如图：



点击确定办理，提示信息如图：



点击【开立公司验资户】按钮，可查看到银行返还的结算账户申请书、账户管理协议、现金缴款单和业务收费凭证。

### (8) 办理验资报告

开立公司验资户完成后进入办理验资报告页面，如图：



点击会计事务所页面的指示箭头，弹出办理验资报告所需的文件，如图：

办理验资报告

租赁合同 公司章程 企业名称核准通知单 个人身份证

### 厂房租赁合同

甲方：浙科房产有限公司（出租人）  
乙方：胡云（承租人）

双方经友好协商，根据《合同法》及国家、当地政府对厂房租赁的有关规定，就租赁厂房一事达成以下协议：

第一条 甲方保证向乙方出租的厂房系本人拥有完全所有权和使用权。乙方确保了解该厂房全貌，并以现状为准。

第二条 出租厂房坐落于：广东佛山市，厂房建筑面积：5000 平方米，厂房门窗完好，水、电、气、暖供应正常。

厂房租赁期限：2014年1月1日至2019年1月1日

第三条 租金每周人民币1000.00元（因该家属院管理费和垃圾费等，均由乙方承担）。

第四条 租金每周支付一次；自本合同生效之日起，乙方应先行向甲方支付一周的租金合计1000.00元整；以后应在一周后的前1日内付清下半年度的租金。租金以现金支付，甲方收取租金时向乙方出具收据。乙方还应向甲方交纳押金10000.00元，和首次租金一并交付，合同到期后乙方对厂房现状如无损毁，该押金全额退还给乙方，如有损毁，按实际损毁程度或按照损毁物品价值原价予以扣除，不足的，乙方予以补足。该押金无利息。

第五条 租赁期间，乙方因正常生活之需要的煤气费、水电费、暖气费、电话费、有线电视费、网络使用费、治安费等均由乙方承担；

需提交租赁合同、公司章程、企业名称核准通知单和个人身份证。点击页面最下面的【提交】按钮，操作成功，验资报告办理成功。点击【办理验资报告】按钮或企业注册文档中【验资报告】按钮，可查看验资报告详细信息。

### （9） 注册公司

验资报告办理完成后，自动进入注册公司页面，如图：

浙科跨专业综合实训平台 企业注册演练

欢迎！胡云 | 最新实训

创建创业计划书 租赁合同经营场地 公司名称预先核准 公司章程 刻私章 领取银行询证函 开立公司验资户 办理验资报告 **注册公司** 刻章备案 办理企业组织机构代码证 开立基本账户 办理税务登记 申请领购发票 办理社保

注册公司

登记申请表 股东(发起人)名单 董事经理监事 法人代表登记表

#### 公司注册登记申请表

名称	三鑫电器有限公司		
名称预先核准通知书文号	HT00000030	联系电话	0757-28911529 / 13958019857
住 所	广东佛山市	邮政编码	528000
法定代表人姓名	胡云	职务	董事
注册资本	500（万元）	公司类型	有限责任公司
实收资本	500（万元）	设立方式	发起设立
经营范围	许可经营项目：经营各类中小型家电 一般经营项目：生产和销售各类中小型家电		
营业期限	20 年	营业执照副本	1个
本公司依照《公司法》、《公司登记管理条例》设立，提交材料真实有效，谨此对真实性承担责任。 <div style="text-align: right;">           法定代表人签字：胡云            2014年01月01日         </div>			

注：  
 1、手工填写表格和签字请使用黑色或蓝色钢笔、毛笔或签字笔，请勿使用圆珠笔。2、公司类型应当填写“有限责任公司”或“股份有限公司”，其中，国有独资公司应当填写“有限责任公司（国有独资）”；一人有限责任公司应当注明“有限责任公司（自然人独资）”或“有限责任公司（法人独资）”。3、股份有限公司应在“设立方式”栏选择填写“发起设立”或者“募集设立”。  
 4、营业期限：请选择“长期”或者“XX年”。

提交

版权所有 浙江航大科技开发有限公司

公司注册时需要提交登记申请表、股东（发起人）名单、董事经理监事和法人代表登记表，如图：

注册公司

登记申请表
股东(发起人)名单
董事经理监事
法人代表登记表

### 公司注册登记申请表

名称	三鑫电器有限责任公司		
名称预先核准通知书文号	HT00000030	联系电话	0757-28911529 / 13958019857
住所	广东佛山市	邮政编码	528000
法定代表人姓名	胡云	职务	董事
注册资本	500(万元)	公司类型	有限责任公司
实收资本	500(万元)	设立方式	发起设立
经营范围	许可经营项目：经营各类中小型家电 一般经营项目：生产和销售各类中小型家电		
营业期限	20 年	营业执照副本	↑

本公司依照《公司法》、《公司登记管理条例》设立，提交材料真实有效。谨此对其真实性承担责任。

法定代表人签字：胡云  
2014年01月01日

注：  
 1、手工填写表格和签字请使用黑色或蓝黑色钢笔、毛笔或签字笔，请勿使用圆珠笔。  
 2、公司类型应当填写“有限责任公司”或“股份有限公司”。其中，国有独资公司应当填写“有限责任公司（国有独资）”；一人有限责任公司应当注明“有限责任公司（自然人独资）”或“有限责任公司（法人独资）”。  
 3、股份有限公司应在“设立方式”栏选择填写“发起设立”或者“募集设立”。  
 4、营业期限：请选择“长期”或者“XXX年”。

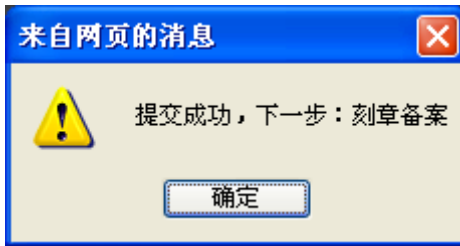
提交

登记申请表中需要填写营业执照副本数，填写完成后点击页面最下面的【提交】按钮，前往工商局进行办理。进入工商局页面，点击指示箭头，弹出提示信息，操作如图：



操作确定提交单据，弹出信息如图：





注册公司办理完成后自动跳转到刻章备案页面，点击【注册公司】或企业注册文档中点击【营业执照】按钮，可查看到企业的营业执照。

### (10) 刻章备案

注册公司办理完成后进入刻章备案页面，如图：



刻章备案页面显示企业公章、财务专用章、合同专用章和发票专用章，点击【刻章】按钮，确定刻章后，刻章操作成功。

### (11) 办理企业组织机构代码证

刻章备案操作完成后自动跳转到办理企业组织机构代码证页面，如图：

浙科跨专业综合实训平台 企业注册演练

办理企业组织机构代码证

组织机构代码 19000003-9

申领组织机构代码证基本信息登记表

申办状态: 新办 变更 换证 年检 补办 其他

以下由申领单位填写

经济行业94版	*	经济行业94版编号	*
经济行业02版	*	经济行业02版编号	*
经济类型	*	经济类型编号	*
职工人数	*		
主管部门	*	主管部门组织机构代码	*
货币种类	人民币	货币种类编号	*
邮政编码	*	办公电话	0757-85595558
传真	*		
登记批准机构	*	登记批准机构代码	440000000000043 *
批准文号或注册号	*		

版权所有 浙江航大科技开发有限公司

填写申领组织机构代码证基本信息登记表，带“\*”号为必填项，填写完成后点击单据最下面【办理】按钮，办理成功。点击【办理企业组织机构代码证】按钮或企业注册文档中点击【组织机构代码证】按钮，可查看到企业组织机构代码证。

### (12) 开立基本账户

办理企业组织机构代码证操作完成后自动跳转到开立基本账户页面，如图：

浙科跨专业综合实训平台 企业注册演练

开立基本户

结算账户申请书 进账单 业务手续费

确定

开立单位银行结算账户申请书

存款人	胡云	电话	0757-85595558
地址	广东佛山市枫云区0004号	邮编	528000
存款人类别	制造企业	组织机构代码	
法定代表人 <input checked="" type="checkbox"/> 单位负责人 <input type="checkbox"/>	姓名 胡云	证件类型 身份证	
行业分类	<input type="checkbox"/> A <input type="checkbox"/> B <input checked="" type="checkbox"/> C <input type="checkbox"/> D <input type="checkbox"/> E <input type="checkbox"/> F <input type="checkbox"/> G <input type="checkbox"/> H <input type="checkbox"/> I <input type="checkbox"/> J <input type="checkbox"/> K <input type="checkbox"/> L <input type="checkbox"/> M <input type="checkbox"/> N <input type="checkbox"/> O <input type="checkbox"/> P <input type="checkbox"/> Q <input type="checkbox"/> R <input type="checkbox"/> S <input type="checkbox"/> T		
注册资金	500 万元	地区代码	440600000000
经营范围			
证明文件种类	身份证	证明文件编号	61030419780715851X
税务登记证编号 (国税或地税)			
关联企业	关联企业信息填写在“关联企业登记表”上		
账户性质	<input checked="" type="radio"/> 基本 <input type="radio"/> 一般 <input type="radio"/> 专用 <input type="radio"/> 临时		
资金性质	*	有效期至	2014-3-1

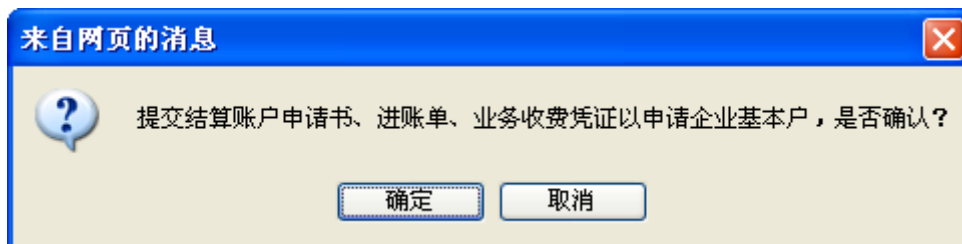
以下为存款人上级法人或主管单位信息：

版权所有 浙江航大科技开发有限公司

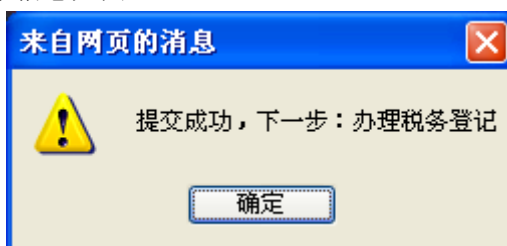
开立基本账户需提交结算账户申请书、进账单和业务手续费，单据中带“\*”号为必填项，填写完成后点击页面中【确定】按钮，进入银行操作界面，页面如图：



点击银行柜员前的指示箭头，弹出提示信息如图：



操作确定提示，提示信息如图：



开立基本账户办理完成后点击【开立基本账户】按钮或点击企业注册文档中【企业账户许可证】和【企业账户管理协议】按钮，可查看银行返还客户的企业开户许可证和企业账户管理协议的内容。

### (13) 办理税务登记

开立基本账户操作完成后自动跳转到办理税务登记页面，如图：

浙科跨专业综合实训平台 企业注册演练

办理税务登记证

办理税务登记证申请表

申办人名称(法定代表人): 胡云

三鑫电器有限公司 公章

胡云 法定代表人或业主印章

申请日期: 2014-1-1

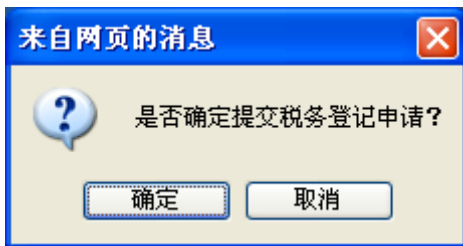
纳税人名称:	三鑫电器有限责任公司	联系电话:	
主管单位:		行业:	
经营场所:	广东佛山市枫云区0004号	从业人数:	
所在市场:		登记注册类型:	有限责任公司
投资总额 (500)万元	投资各方名称	投资金额 万元	投资比例
	胡云	260	52%
	浙江航大有限公司	240	48%
财务负责人:		办税人员:	
		核算形式:	记账凭证

版权所有 浙江航大科技开发有限公司

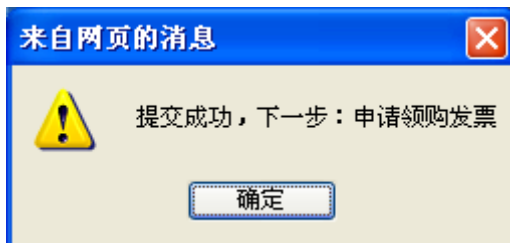
办理税务登记需填写办理税务登记证申请表，申请表填写完成后点击【提交】按钮，进入税务局办理业务，页面如图：



税务局页面点击指示箭头，弹出提示如图：




操作确定提交申请表，提示信息如图：



税务登记办理完成后点击【办理税务登记】按钮或企业注册文档中【税务登记证】按钮，可查看税务登记证。

#### (14) 申请领购发票

办理税务登记完成后自动跳转到申请领购发票页面，如图：



**浙科跨专业综合实训平台**

企业注册演练

欢迎！胡云 | 重新登录

创建创业计划书

租赁经营场地

公司名称预先核准

公司章程

刻私章

领取银行询征函

开立公司验资户

办理验资报告

注册公司

刻章备案

办理企业组织机构代码证

开立基本账户

办理税务登记

申请领购发票

办理社保

申请领购发票

税务行政许可申请 发票领购簿申请

税务行政许可申请表

申 请 人	姓名	胡云	身份证件	61030419780715851X
	电话	13735579785	邮政编码	528000
	住址	广东省佛山市顺德区北滘镇广教工业开发区		
	单位		法定代表人	胡云
	邮政编码	528000	电话	13735579785
	地址	广东省佛山市顺德区北滘镇广教工业开发区		
申 请 事 项	委托代理人		身份证件	
	住址		电话	
	(在申请事项前划“√”) 1. <input type="checkbox"/> 指定企业印制发票； 2. <input type="checkbox"/> 对发票使用和管理的审批； 3. <input checked="" type="checkbox"/> 对发票领购资格的审核； 4. <input type="checkbox"/> 对增值税防伪税控系统最高开票限额的审批； 5. <input type="checkbox"/> 建立收支凭证粘贴簿、进货销货登记簿或者使用税控装置的审批； 6. <input type="checkbox"/> 印花税票代售许可。			

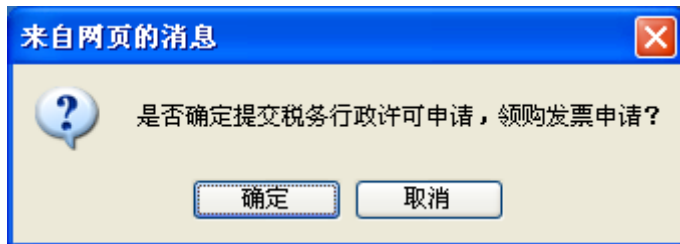
受理人(审核人)：
收到日期：

版权所有 浙江航大科技开发有限公司

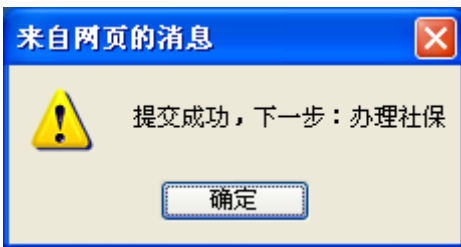
申请领购发票客户需提交税务行政许可申请和发票领购簿申请，页面中点击【提交】按钮，进入税务局办理申请领购发票业务，页面如图：



税务局页面点击指示箭头，弹出提示信息如图：



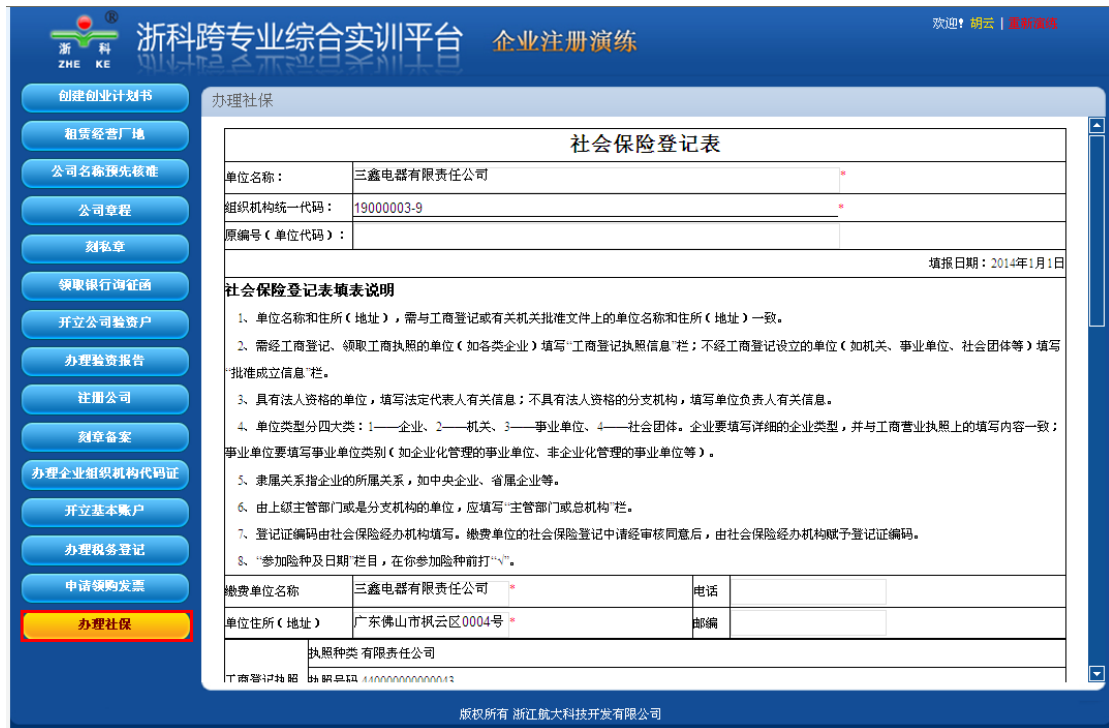
点击确定提交，提示信息如图：



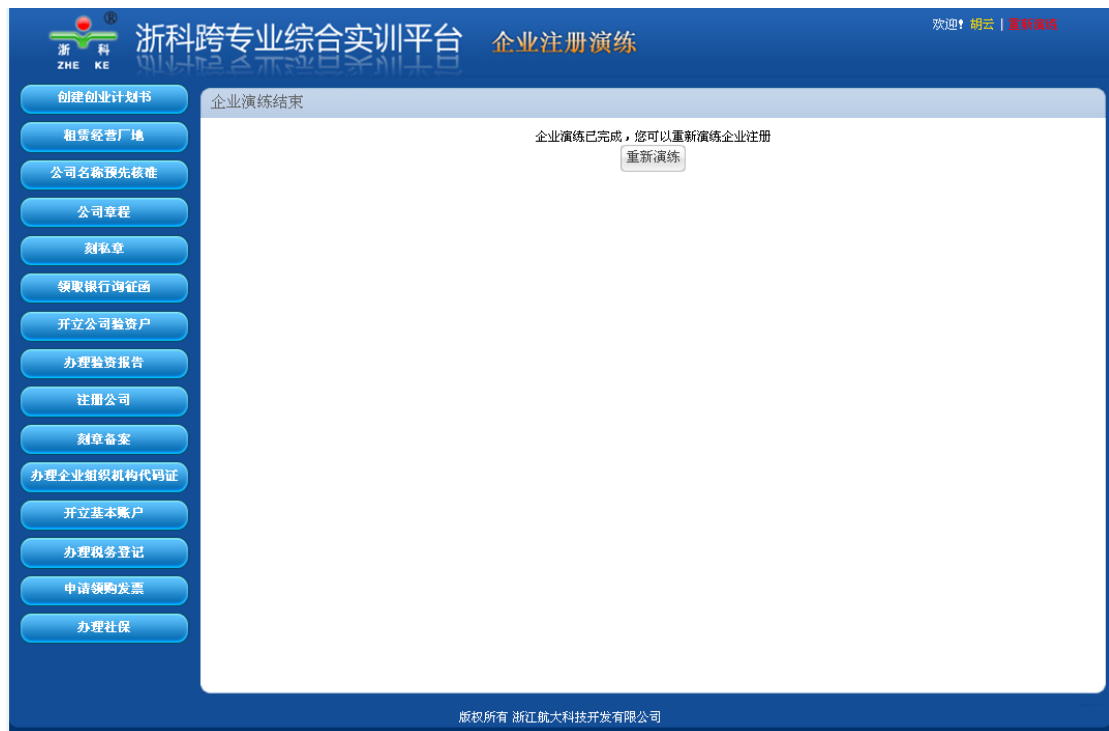
申请领购发票操作成功后点击【申请领购发票】按钮或企业注册文档中点击【发票领购簿】，可查看到发票领购簿。

#### (15) 办理社保

申请领购发票操作完成后自动跳转到办理社保页面，如图：



填写社会保险登记表，填写完成后点击页面最下面的【提交】按钮，企业社保办理成功，页面自动跳转到企业演练结束页面，如图：



点击【重新演练】按钮，可重新从创建创业计划书开始，进行企业注册演练。  
 点击【办理社保】按钮或企业注册文档中点击【社保证】按钮，可查看社会保险登记证。

## 1.9 安全退出

选择菜单栏的【安全退出】按钮，系统弹出“确定要退出吗？”提示，点击确定。

## 第二节 企业信息

招标人员登录，进入招标管理页面，如图：



企业信息由单位信息、员工列表、库存现金三个模块组成。





## 2.1 单位信息

点击导航“企业信息>>单位信息”，弹出单位信息窗口，如图：

单位信息		关闭
招标中心		
联系电话：	13254524147	
传真：	512424	
邮编：	528000	
地址：	广东佛山市	
印章：		
<input type="button" value="关闭"/>		

可查看招标中心的详细信息。浏览完成后，点击【关闭】按钮，单位信息窗口关闭。

## 2.2 员工列表

点击导航“企业信息>>员工列表”，弹出员工列表窗口，如图：

员工列表							关闭
员工编号	姓名	岗位	性别	加入时间	员工状态	操作	
0001	齐震国	招标人员	男	2013-04-11	正常	查看	

第1页共1页 当前页1条共1条 首页 上一页 下一页 尾页

点击操作栏中的【查看】按钮，可查看员工的详细信息。

## 2.3 库存现金

点击导航“企业信息>>库存现金”，弹出库存现金窗口，如图：

库存现金				关闭
现有金额：40.00元				
记录时间	金额	余额	记录说明	
2013-06-18	+10.00	10.00	出售招标文件费用	
2013-06-18	+10.00	20.00	出售招标文件费用	
2013-06-18	+10.00	30.00	出售招标文件费用	
2013-06-18	+10.00	40.00	出售招标文件费用	

第1页共1页 当前页4条共4条 首页 上一页 下一页 尾页

可查看招投标时所支付的费用。

### 第三节 招标项目

招标项目由招标项目、招标变更、招标答疑、开标、评标、项目公开、举报投诉、结标八个模块组成。



#### 3.1 招标项目

点击“招标项目>>招标项目”，弹出招标项目窗口，如图：



##### (1) 添加项目

点击【添加项目】按钮，进入招标项目添加页面，如图：

招标项目 <span style="float: right;">关闭</span>											
当前记录   历史记录 <span style="float: right;">添加项目</span>											
<b>采购项目</b>											
项目编号：	BP00000003										
招标内容：	<div style="border: 1px solid #ccc; padding: 5px;">  </div>										
资格条件：	<div style="border: 1px solid #ccc; height: 40px; width: 100%;"></div> <p style="font-size: small; color: red;">输入字数不能大于500!</p>										
其他信息：	<div style="border: 1px solid #ccc; height: 40px; width: 100%;"></div> <p style="font-size: small; color: red;">输入字数不能大于500!</p>										
委托企业：	<input checked="" type="radio"/> 北京亿合伟业科技有限公司 <input type="radio"/> 兴隆电子有限公司 <input type="radio"/> 志美智能科技有限公司 <input type="radio"/> 中国华电工程集团有限公司 <input type="radio"/> 石家庄长风科技有限公司 <input type="radio"/> 厦门蓝博科技开发有限公司 <input type="radio"/> 昆山海普莱电器端午 <input type="radio"/> 新疆怡林实业有限公司 <input type="radio"/> 格尔力脱毒净化设置有限公司 <input type="radio"/> 上海英勇实业有限公司 <input type="radio"/> 唯民家居用品有限公司										
招标行业：	请选择行业										
招标类型：	<input checked="" type="radio"/> 公开招标 <input type="radio"/> 邀请招标										
采购产品：	<div style="border: 1px solid #ccc; padding: 2px;"> <input type="button" value="选择"/> <table border="1" style="width: 100%; border-collapse: collapse; text-align: center;"> <thead> <tr> <th style="width: 60%;">产品名称</th> <th style="width: 10%;">数量</th> <th style="width: 10%;">单位</th> <th style="width: 10%;">要求</th> <th style="width: 10%;">操作</th> </tr> </thead> <tbody> <tr> <td> </td> <td> </td> <td> </td> <td> </td> <td> </td> </tr> </tbody> </table> </div>	产品名称	数量	单位	要求	操作					
产品名称	数量	单位	要求	操作							
招标文件：	<input type="text"/> <input type="button" value="浏览..."/>										
文件售价：	<input type="text"/> 元*										
开标日期：	<input type="text"/> 时 <input type="text"/> 分										
开标地点：	<input type="text"/>										
添加时间：	2013-06-17										
<input type="button" value="增加"/> <input type="button" value="返回"/>											

输入招标项目标题、招标内容、资格条件及其他信息，输入完成后，在单选按钮中选择委托企业，招标行业下拉框中选择行业，招标类型栏中选择招标类型。**选择公开招标**，是以招标公告的方式邀请；**选择邀请招标**，是以投标邀请书的方式邀请，系统自动带出邀请企业选择栏，如图：

招标行业：	家电				
招标类型：	<input type="radio"/> 公开招标 <input checked="" type="radio"/> 邀请招标				
邀请企业：	<div style="border: 1px solid #ccc; padding: 2px;"> <input type="button" value="选择"/> <table border="1" style="width: 100%; border-collapse: collapse; text-align: center;"> <thead> <tr> <th style="width: 60%;">企业名称</th> <th style="width: 40%;">操作</th> </tr> </thead> <tbody> <tr> <td> </td> <td> </td> </tr> </tbody> </table> </div>	企业名称	操作		
企业名称	操作				

点击【选择】按钮，弹出选择企业窗口，如图：

选择企业 

操作	企业名称
选择	科达电子有限责任公司
选择	创维股份有限公司
选择	广东新升电业科技有限责任公司
选择	双峰有限责任公司

第1页/共1页 当前页4条/共4条 首 页 上一页 下一页 尾页

选择需邀请的企业，选择完成后，被邀请的企业显示在邀请企业栏中。

选择采购产品，点击【选择】按钮，弹出选择商品窗口，如图：

选择商品 

操作	商品名称	单位
选择	电动剃须刀	个
选择	音响	台
选择	空气净化器	台
选择	新测试	件

第1页/共1页 当前页4条/共4条 首 页 上一页 下一页 尾页

该窗口显示的是所选招标行业下所有商品。

在操作列中点击【选择】按钮，该产品显示在采购商品栏中，可输入采购产品的数量及要求，输入完成后，点击【浏览】按钮，选择需上传招标文件的路径，输入文件售价，选择开始日期，（开始日期必须大于当天）输入开标地点，输入完成后，点击【增加】按钮，招标项目添加成功。

### （2）修改项目

点击操作栏中的【修改】按钮，可进入招标项目修改页面，如图：

招标项目
关闭

当前记录 | 历史记录
添加项目

### 招标（一） 采购项目

项目编号：	BP00000001															
招标内容：	<div style="border: 1px solid #ccc; padding: 5px;"> <div style="border-bottom: 1px solid #ccc; padding-bottom: 5px;"> <span style="font-size: small;">源代码</span> <span style="font-size: small;">格式</span> <span style="font-size: small;">字体</span> <span style="font-size: small;">大小</span> </div> <p>低压配电柜、落地配电柜、配电箱 配电柜、配电箱的规格、数量、技术要求等详见招标文件第三部分</p> </div>															
资格条件：	<p>2.3.1 投标人必须具有独立法人资格，在中华人民共和国境内注册的大型专业生产厂家或具有较强实力的供应商。具有良好的履约信誉，无不良经营行为。</p> <p>2.3.2 投标人应遵守《中华人民共和国招标投标法》、《中华人民共和国合同法》等有关法律法规。</p> <p>2.3.3 投标人必须向招标人购买招标文件并登记备案，未向招标人购买招标文件并登记备案输入字数不能大于500!</p>															
其他信息：	<div style="border: 1px solid #ccc; height: 40px; width: 100%;"></div> <p style="font-size: small;">输入字数不能大于500!</p>															
委托企业：	<input checked="" type="radio"/> 北京亿合伟业科技有限公司 <input type="radio"/> 兴隆电子有限公司 <input type="radio"/> 志美智能科技有限公司 <input type="radio"/> 中国华电工程集团有限公司 <input type="radio"/> 石家庄长风科技有限公司 <input type="radio"/> 厦门蓝博科技开发有限公司 <input type="radio"/> 昆山海普莱电器端午 <input type="radio"/> 新疆怡林实业有限公司 <input type="radio"/> 格尔力脱毒净化设置有限公司 <input type="radio"/> 上海英勇实业有限公司 <input type="radio"/> 唯民家居用品有限公司															
招标行业：	<input type="text" value="家电"/>															
招标类型：	<input checked="" type="radio"/> 公开招标 <input type="radio"/> 邀请招标															
采购产品：	<table border="1" style="width: 100%; border-collapse: collapse; text-align: center;"> <thead> <tr> <th style="width: 40%;">产品名称</th> <th style="width: 10%;">数量</th> <th style="width: 10%;">单位</th> <th style="width: 20%;">要求</th> <th style="width: 10%;">操作</th> </tr> </thead> <tbody> <tr> <td>音响</td> <td>5</td> <td>台</td> <td></td> <td>删除</td> </tr> <tr> <td>电动剃须刀</td> <td>2</td> <td>个</td> <td></td> <td>删除</td> </tr> </tbody> </table>	产品名称	数量	单位	要求	操作	音响	5	台		删除	电动剃须刀	2	个		删除
产品名称	数量	单位	要求	操作												
音响	5	台		删除												
电动剃须刀	2	个		删除												
招标文件：	<input type="text" value="招标.bt"/> <input type="button" value="浏览..."/>															
文件售价：	<input type="text" value="10"/> 元															
开标日期：	<input type="text" value="2013-06-16"/> <input type="text" value="10"/> 时 <input type="text" value="10"/> 分															
开标地点：	<input type="text" value="广东佛山市"/>															
添加时间：	2013-06-15															

可修改招标项目标题、招标内容、资格条件及其他信息，重新选择委托行业、招标行业、招标类型（邀请招标可修改邀请企业）采购产品、招标文件、文件售价的金额、开标日期和开标地点，修改完成后，点击【修改】按钮，招标项目修改成功。

### (3) 查看项目

点击操作栏中的【查看】按钮，可查看招标项目的详细信息及开标准时时间。

注：请在开标日期某年某月某日，系统倒计时 198-1 秒准时开标。

### (4) 删除项目

点击操作栏中的【删除】按钮，该招标项目删除成功。

### (5) 发布项目

需发布该招标项目，可点击操作栏中的【发布】按钮，该招标项目发布成功。发布成功的招标项目不可修改、删除操作。

招标项目
关闭

当前记录 | 历史记录
添加项目

选择行业 | 招标类型 | 项目编号:  | 项目名称:  | 查询

项目编号	项目名称	所属行业	招标类型	状态	添加日期	操作
BP00000006	招标(二)采购项目	家电	邀请招标	招标中	2013-06-17	<a href="#">查看</a> <a href="#">补充文件</a> <a href="#">投标企业</a>
BP00000001	招标(一)采购项目	家电	公告招标	招标中	2013-06-15	<a href="#">查看</a> <span style="border: 2px solid red; padding: 1px;">补充文件</span> <a href="#">投标企业</a>

第1页共1页 当前页2条共2条 首页 上一页 下一页 尾页

### (6) 补充文件

招标项目发布成功后，即招标中的项目可添加补充文件和下载补充文件操作。

点击操作栏中的【补充文件】按钮，弹出补充文件窗口，如图：

补充文件
关闭

添加

文件名称	添加时间	操作
招投标技巧.ppt	2013-06-18	<a href="#">下载</a>

点击【添加】按钮，进入补充文件添加页面，如图：

补充文件
关闭

浏览...
添加

点击【浏览】按钮，选择需补充文件的路径，选择完成后，点击【添加】按钮，补充文件添加成功。

点击操作栏中的【下载】按钮，该补充文件下载成功。

### (7) 投标企业

点击操作栏中的【投标企业】按钮，弹出投标企业窗口，如图：

投标企业
关闭

投标企业	是否签到	是否候选	是否中标	投标时间	操作
广东新升电业科技有限责任公司	是	否	否	2013-06-18	<a href="#">查看</a>
双峰有限责任公司	是	否	否	2013-06-19	<a href="#">查看</a>
创维股份有限公司	是	否	否	2013-06-19	<a href="#">查看</a>

点击操作栏中的【查看】按钮，可浏览投标企业投标书的详细信息。

### (8) 评标记录

招标结束后，可查看该项目的评标记录。如图：

招标项目							关闭
当前记录   历史记录 <span style="float: right;">▶ 添加项目</span>							
选择行业	招标类型	项目编号: <input type="text"/>	项目名称: <input type="text"/>				查询
项目编号	项目名称	所属行业	招标类型	状态	添加日期	操作	
BP00000006	招标(二)采购项目	家电	邀请招标	招标中	2013-06-17	查看 补充文件 投标企业	
BP00000001	招标(一)采购项目	家电	公告招标	公示中	2013-06-15	查看 补充文件 投标企业 <span style="border: 1px solid red; padding: 2px;">评标记录</span>	
第1页 共1页 当前页2条 共2条 首页 上一页 下一页 尾页							

点击操作栏中的【评标记录】按钮，可查看该项目的评标记录详细信息。

### (9) 查询投标项目

可根据行业、投标类型、项目编号及项目名称查询投标项目。

## 3.2 招标变更

点击“招标项目>>招标变更”，弹出招标变更窗口，如图：

招标变更					关闭
当前记录   历史记录 <span style="float: right;">▶ 添加变更</span>					
选择招标项目					
变更标题	项目名称	状态	添加时间	操作	
家电招标	招标(一)采购项目	未发布	2013-06-18	查看 修改 删除 发布	
第1页 共1页 当前页1条 共1条 首页 上一页 下一页 尾页					

### (1) 添加变更

点击【添加变更】按钮，弹出添加变更信息窗口，如图：

添加变更信息
✕

招标项目：	<input type="text" value="选择招标项目"/> 采购项目
变更标题：	<input style="width: 90%;" type="text"/> *
变更内容：	<div style="border: 1px solid #ccc; height: 80px; width: 95%;"></div> <div style="text-align: right; font-size: small; color: red;">*输入</div>
<div style="text-align: center; font-weight: bold; color: red; font-size: small;">字数不能大于200!</div>	
<input style="border: 1px solid #ccc; padding: 5px 20px;" type="button" value="增加"/>	

在招标项目下拉框中选择招标项目，输入变更标题和变更内容，输入完成后，点击【增加】按钮，招标变更添加成功。

### (2) 修改变更

点击操作栏中的【修改】按钮，进入变更修改页面，如图：

添加变更信息



招标项目：	招标（一）采购项目
变更标题：	<input type="text" value="家电招标"/> *
变更内容：	<p>招标在一定范围内公开货物、工程或服务采购的条件和要求，邀请众多投标人参加投标，并按照规定程序从中选择交易对象的一种市场交易行为。</p> <p>*输入 字数不能大于200!</p>
添加时间：	2013-06-18
<input type="button" value="修改"/>	

可修改变更标题和变更内容，修改完成后，点击【修改】按钮，变更信息修改成功。

### （3）查看变更

点击操作栏中的【查看】按钮，可查看变更的详细信息。

### （4）删除变更

点击操作栏中的【删除】按钮，该招标变更删除成功。

### （5）发布变更

若需发布，点击操作栏中的【发布】按钮，该招标变更发布成功。发布成功的招标变更不可修改、删除操作。

## 3.3 招标答疑

可回复招标疑问操作。

点击“招标项目>>招标答疑”，弹出招标答疑窗口，如图：

招标答疑						关闭
待回复   已回复						
项目编号	项目名称	问题标题	提问时间	是否回复	操作	
BP00000001	招标（一）采购项目	投标疑问一	2013-06-18	否	回复	
BP00000001	招标（一）采购项目	投标疑问二	2013-06-18	否	回复	
BP00000001	招标（一）采购项目	投标疑问	2013-06-18	否	回复	
BP00000001	招标（一）采购项目	疑问	2013-06-18	否	回复	

第1页 共1页 当前页4条 共4条 首页 上一页 下一页 尾页

点击操作栏中的【回复】按钮，弹出查看问题窗口，如图：



查看问题


问题标题：	投标疑问一
问题内容：	按照招标文件中技术标评标打分标准中，可否告知投标人详细的打分标准
提问企业：	广东新升电业科技有限责任公司
提问人：	顾宇
提问时间：	2013-06-18
回复内容：	<div style="border: 1px solid #ccc; width: 100%; height: 100%;"></div>

显示问题标题、内容、提问企业、提问人及提问时间，在回复内容输入框中输入疑问答复，输入完成后，点击【回复】按钮，该招标答疑回复成功。

### 3.4 开标

可根据招标项目中提示的开标时间进行签到，必须在小于倒计时时间内，签到成功后，方可开标。

点击“招标项目>>开标”，弹出开标窗口，如图：

开标						关闭
项目编号	项目名称	所属行业	招标类型	状态	添加日期	操作
BP00000006	招标（二）采购项目	家电	邀请招标	招标中	2013-06-17	查看 开标 签到企业
BP00000001	招标（一）采购项目	家电	公告招标	招标中	2013-06-15	查看 开标 签到企业

第1页共1页 当前页2条共2条 首页 上一页 下一页 尾页

可查看招标项目和签到企业、进行开标操作。

点击操作栏中的【查看】按钮，可查看招标项目详细信息。

点击操作栏中的【签到企业】按钮，可查看该招标项目所签到的企业，如图：

查看签到企业



广东新升电业科技有限责任公司 双峰有限责任公司 创维股份有限公司

点击操作栏中的【开标】按钮，该招标项目开标成功。

注：没有准时开标、签到企业少于三家、超过开标时间，系统自动判断该项目流标。

### 3.5 评标

开标完成后可进行评标。

点击“招标业务>>评标”，弹出评标窗口，如图：

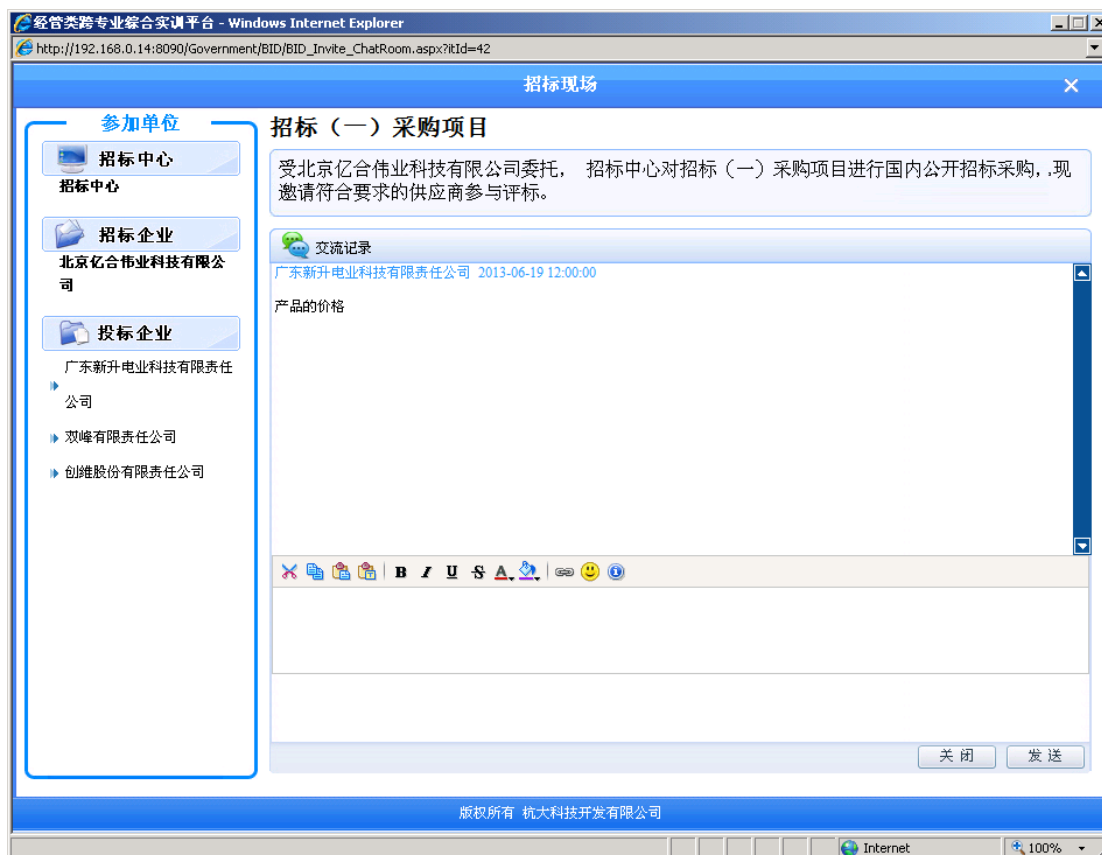
评标							关闭
项目编号	项目名称	所属行业	招标类型	状态	添加日期	操作	
BP00000001	招标（一）采购项目	家电	公告招标	评标中	2013-06-15	查看 评标 结束评标	

第1页共1页 当前页1条共1条 首页 上一页 下一页 尾页

可查看招标项目、评标和结束评标操作。

点击操作栏中的【查看】按钮，可查看招标项目详细信息。

点击操作栏中的【评标】按钮，弹出评标窗口，如图：



可与各投标企业进行交流。输入评标信息，点击【发送】按钮，评标成功。

点击操作栏中的【结束评标】按钮，招标结束。

### 3.6 项目公示

招标结束后，可进行项目公示。点击“招标项目>>项目公示”，弹出项目公示窗口，如图：

项目公示 <span style="float: right;">关闭</span>						
项目公示   公示记录						
项目编号	项目名称	所属行业	招标类型	状态	添加日期	操作
BP00000001	招标（一）采购项目	家电	公告招标	评标结束	2013-06-15	查看 <span style="border: 1px solid red; padding: 2px;">招标公示</span>

第1页共1页 当前页1条共1条 首页 上一页 下一页 尾页

可查看招标项目和招标公示操作。

点击操作栏中的【查看】按钮，可查看招标项目的详细信息。

点击操作栏中的【招标公示】按钮，弹出项目公示窗口，如图：

项目公示
✕

信息标题：	<input style="width: 90%;" type="text" value=""/>
中标候选企业：	<input style="width: 90%;" type="text" value="选择候选企业"/>
公示时长：	<input style="width: 80%;" type="text" value=""/> 天*
<input style="border: 1px solid #ccc; padding: 5px 15px;" type="button" value="发布"/>	

输入项目公示标题，在中标候选企业下拉框中选择候选企业，选择完成后，输入公示时长，点击【发布】按钮，招标公示成功。

### 3.7 举报投诉

招标公示发布后，可回复举报投诉。

点击“招标项目>>举报投诉”，弹出举报投诉窗口，如图：

举报投诉 <span style="float: right;">关闭</span>				
待回复   已回复				
投诉项目	投诉内容	投诉时间	是否回复	操作
招标（一）采购项目	我单位在商务要求方面完全响应招标文件,理应为满分...	2013-06-19	否	回复
招标（一）采购项目	我单位在商务要求方面完全响应招标文件,理应为满分...	2013-06-19	否	回复

第1页共1页 当前页2条共2条 首页 上一页 下一页 尾页

点击操作栏中的【回复】按钮，弹出查看投诉窗口，如图：

查看投诉

投诉内容：	我单位在商务要求方面完全响应招标文件,理应为满分,做为具体的评分标准,而又没有在招标文件上具体体现,那只能说明在本次招标活动过程中肯定存在人为指挥因素,严重缺乏公开性公正性透明性。希望有关领导部门能够查实,公开本次招标的具体评分细则,让招投标真正的实现它的公正公平性,而不是走一个程序,翘首以盼,谢谢!
投诉时间：	2013-06-19
投诉企业：	双峰有限责任公司
投诉人：	马秀丽
投诉时间：	2013-06-19
投诉企业：	双峰有限责任公司
投诉人：	马秀丽
回复内容：	<div style="border: 1px solid black; height: 80px; width: 100%;"></div> <p style="text-align: right;">输</p> <p>入字数不能大于500!</p>
<input type="button" value="回 复"/>	

可在回复内容输入框中输入回复信息，输入完成后，点击【回复】按钮，举报投诉回复成功。回复成功的投诉记录显示在已回复列表中。

### 3.8 结标

项目公示结束后，可结标。

点击“招标项目>>结标”，弹出结标窗口，如图：

结标							关闭
结标   通知记录							
项目编号	项目名称	所属行业	招标类型	状态	添加日期	操作	
BP00000001	招标（一）采购项目	家电	公告招标	公示中	2013-06-15	查看 <span style="border: 1px solid red; padding: 2px;">结标</span>	

第1页共1页 当前页1条共1条 首页 上一页 下一页 尾页

可查看招标项目和结标操作。

点击操作栏中的【查看】按钮，可查看招标项目的详细信息。

点击操作栏中的【结标】按钮，弹出项目结标窗口，如图：

项目结标 ✕

项目名称：	招标（一）采购项目
候选企业：	广东新升电业科技有限责任公司
截至日期：	2013-06-21
<input type="button" value="中标"/> <input type="button" value="废标"/>	

可查看该项目的候选企业。

中标，可点击【中标】按钮，该企业中标；废标，可点击【废标】按钮，该项目废标。项目结标后，可发布结标通知。如图：

结标 <span style="float: right;">关闭</span>						
项目编号	项目名称	所属行业	招标类型	状态	添加日期	操作
BP00000001	招标（一）采购项目	家电	公告招标	结标	2013-06-15	<a href="#">查看</a> <input type="button" value="发布通知"/>

第1页共1页 当前页1条共1条 首页 上一页 下一页 尾页

点击操作栏中的【发布通知】按钮，进入发布通知页面，如图：

结标 <span style="float: right;">关闭</span>	
结标   通知记录	
招标项目：	招标（一）采购项目
中标企业：	广东新升电业科技有限责任公司
通知内容：	<div style="border: 1px solid #ccc; height: 40px; width: 100%;"></div> <p style="font-size: small; text-align: right;">*输入字数不能大于300!</p>
<input type="button" value="发送通知"/> <input type="button" value="返回"/>	

在通知内容输入框中输入内容，输入完成后，点击【发布通知】按钮，结标通知发布成功。

## 第四节 招标网

招标网由在线咨询和供应商列表两个模块构成。



## 4.1 在线咨询

可回复招标网在线咨询的提问。

点击“招标网>>在线咨询”，弹出在线咨询窗口，如图：

在线咨询 <span style="float: right;">关闭</span>				
咨询标题	咨询内容	咨询时间	是否回复	操作
招标程序	招标程序一般有哪些	2013-06-19	否	<a href="#">回复</a>
咨询技术参数	非常想参加这次招标公司组织的投标，但是不知道招标技术参数是否适合我们自己的技术参数，想咨询一下技术参数的大概指标和要求。	2013-06-19	否	<a href="#">回复</a>

第1页共1页 当前页2条共2条 首页 上一页 下一页 尾页

点击操作栏中的【回复】按钮，弹出查看咨询窗口，如图：

查看咨询

咨询标题：	咨询技术参数
咨询内容：	非常想参加这次招标公司组织的投标，但是不知道招标技术参数是否合适我们自己的技术参数，想咨询一下技术参数的大概指标和要求。
咨询时间：	2013-06-19
回复内容：	<div style="border: 1px solid gray; height: 60px; width: 90%; margin: 5px auto;"></div> <p style="font-size: small; margin-top: 5px;">输入字数不能大于200!</p>
<div style="display: flex; justify-content: center; gap: 20px;"> <input type="button" value="回复"/> <input type="button" value="关闭"/> </div>	

可在回复内容输入框中输入回复信息，输入完成后，点击【回复】按钮，咨询问题回复成功。

回复成功的问题显示在已回复列表中。

## 4.2 供应商列表

可进行推荐和取消推荐供应商操作。

点击“招标网>>供应商列表”，弹出供应商列表窗口。如图：

供应商列表 <span style="float: right;">关闭</span>		
企业名称	是否推荐	操作
广东新升电业科技有限责任公司	推荐	<input type="button" value="取消推荐"/>

第1页共1页 当前页1条共1条 首页 上一页 下一页 尾页

在已推荐列表中，可点击操作栏中的【取消推荐】按钮，该供应商取消推荐成功。

供应商列表 <span style="float: right;">关闭</span>		
企业名称	是否推荐	操作
创维股份有限公司	不推荐	<input type="button" value="推荐"/>
双峰有限责任公司	不推荐	<input type="button" value="推荐"/>

第1页共1页 当前页2条共2条 首页 上一页 下一页 尾页

在未推荐列表中，可点击操作栏中的【推荐】按钮，该供应商推荐成功。

## 第五节 招标网站

销售经理和销售员及招标中心可访问招标网。



点击招标人员桌面的



权威招标门户网站

### 5.1 首页

由导航栏、左栏、右栏三个模块构成。

#### (1) 导航栏

导航栏右侧可进行网站搜索，在电子招标中心输入框中输入搜索内容，点击【搜索】按钮，可搜索出相应的信息。

导航栏下方显示招标中心的最新统计信息。

#### (2) 左栏

##### ● 推荐公告

显示的是发布中的招标项目。点击【more>>】，可浏览企业所有招标公告。

点击推荐公告的标题，右栏显示该条公告详细信息，如图：



**招标信息**

**13年招标公开招标采购项目招标公告**

时间：2013-06-23 来源：招标中心 作者：齐震国

受北京亿合伟业科技有限公司委托， 招标中心对13年招标采购项目进行国内公开招标采购，现邀请符合要求的供应商参与投标。

一、项目名称：13年招标采购项目

二、项目内容：

招标网及时搜集和发布国家与地方所有重大建设项目、国际金融机构和外国政府在华贷款等各种项目信息以及国内各企业对货物和服务的采购信息。每年发布招标采购信息达60万条，拟在建项目10万条。并且对各行业重点项目进行跟踪报道。信息内容涉及：环保、交通、水利水电、能源化工、市政、房产建筑、原材料、轻纺食品、机械电子、火电工性、连续性。

三、采购商品：音响 5 台；

四、资格要求：(一)有从事招标代理业务的营业场所和相应资金

(二)有能够编制招标文件和组织评标的相关专业力量

(三)有符合法定条件、可以作为评标委员会成员人选的技术、经济等方面的专家库。

五、投标截至时间：2013年06月24日，逾期或不符规定的投标文件恕不接受。

六、开标时间：2013年06月24日 08时15分（系统时间：2013年06月24日 倒计时：197秒）

七、开标地点：广东佛山市

[购买标书](#)

若符合招标条件，可购买标书，点击【购买标书】按钮，弹出对话框，如图：



注：一个企业只可购买一次标书。

● 招标采购管理咨询

点击【招标采购管理咨询】，右栏显示所有在线咨询的问题及已回复的消息，并且可在线咨询操作。如图：

**关于招标的条件** 时间：2013-06-21

招标项目按照国家有关规定需要履行项目审批手续的，应当先履行审批手续，取得批准。招标人应当有进行招标项目的响应资金或者资金来源已经落实。即履行项目审批手续和落实资金来源是招标项目进行招标前必须具备的两项基本条件。其中，对招标项目需要履行审批的规定，包括两个方面：首先，建设项目本身是否按现行项目审批管理制度办理了手续、取得了批准；其次，对依法必须招标项目是否按规定申报了招标事项的核准手续。

**招标程序** 时间：2013-06-19

招标程序一般有哪些

回复：招标者刊登广告或有选择地邀请有关厂商，并发送招标文件，或附上图纸和样品,投标者按要求递交投标文件,然后在公证人的主持下当众开标、评标，以全面符合条件者为中标人,最后双方签订承包或交易合同。

**咨询技术参数** 时间：2013-06-19

非常想参加这次招标公司组织的投标，但是不知道招标技术参数是否合适我们自己的技术参数，想咨询一下技术参数的大概指标和要求。

标题：  \*

\*输入字数不能大于200!

[提交](#)

输入咨询问题标题、咨询内容，输入完成后，点击【提交】按钮，咨询问题提交成功。采购咨询问题由招标中心回复，招标中心回复后，可浏览回复消息。

- 供应商推荐

显示的是招标中心推荐的供应商。点击【more>>】，可查看所有供应商。

- 招标小课堂

显示的是招标学习资料，点击课堂标题，可浏览招标资料详细信息。若有资源文档，可直接下载。由管理员端>>教学资源来设置招标小课堂。

### (3) 右栏

- 招标信息

显示所有招标公告。第一条显示的是最新招标公告信息。

- 信息搜索

可根据招标公告标题、状态及招标时间搜索。

- 招标中心

显示的是该企业所有行业下的招标公告。点击公告标题，可查看公告的详细信息。

## 5.2 招标项目

点击导航栏【招标项目】按钮，右栏显示所有招标公告项目。招标项目由招标中心来设置。



点击公告标题，可查看公告详细信息。

输入公告标题，点击【查询】按钮，可搜索出该条公告。

在状态下拉框中选择公告状态，点击【查询】按钮，可搜索出该状态下的所有公告项目。

选择时间，选择完成后，点击【查询】按钮，可显示该时间发布的公告项目。

## 5.3 招标变更

点击导航栏【招标变更】按钮，右栏显示发布的招标变更项目。招标变更项目由招标中心来设置。

The screenshot shows the Bidding Network (招标网) website interface. The navigation bar includes '首页', '招标项目', '招标变更' (highlighted with a red box), '招标公告', '在线咨询', and '联系我们'. The main content area is divided into several sections:

- 推荐公告** (Recommended Announcements): Includes a link for '13年招标公告'.
- 招标采购管理咨询** (Bidding and Procurement Management Consultation).
- 招投标信息平台** (Bidding and Procurement Information Platform).
- 招标热线** (Bidding Hotline): 400-800-8555.
- 供应商推荐** (Supplier Recommendations): Lists companies like 创维股份有限公司 and 广东新升电业科技有限责任公司.
- 招标小课堂** (Bidding Small Classroom): Lists topics like '投标报价技巧培训' and '招标管理实施细则'.
- 信息搜索** (Information Search): A search box with fields for '标题' (Title) and '时间' (Time), and a '查询' (Search) button.
- 招标变更** (Bid Change): A table listing bid changes.

标题	时间
家电招标	2013-06-23
家电招标2	2013-06-18

Page navigation: 第1页 / 共1页 当前页2条 / 共2条 首页 上一页 下一页 尾页

点击招标变更标题，可查看变更项目详细信息。  
可根据变更标题和变更时间搜索变更项目。

## 5.4 招标公告

点击导航栏【招标公告】按钮，右栏显示企业招标公告。项目评标结束后，招标公告由招标中心来发布。



点击招标公告标题，可查看招标公告详细信息。

## 5.5 在线咨询

点击导航栏【在线咨询】按钮，右栏显示在线咨询的问题及回复信息，也可在线咨询操作。

<b>关于招标的条件</b>	时间：2013-06-21
招标项目按照国家有关规定需要履行项目审批手续的，应当先履行审批手续，取得批准。招标人应当有进行招标项目的响应资金或者资金来源已经落实。即履行项目审批手续和落实资金来源是招标项目进行招标前必须具备的两项基本条件。其中，对招标项目需要履行审批的规定，包括两个方面：首先，建设项目本身是否按现行项目审批管理制度办理了手续、取得了批准；其次，对依法必须招标项目是否按规定申报了招标事项的核准手续。	
<b>招标程序</b>	时间：2013-06-19
招标程序一般有哪些	
回复：招标者刊登广告或有选择地邀请有关厂商，并发给招标文件，或附上图纸和样品。投标者按要求递交投标文件然后在公证人的主持下当众开标、评标，以全面符合条件者为中标人。最后双方签订承包或交易合同。	
<b>咨询技术参数</b>	时间：2013-06-19
非常想参加这次招标公司组织的投标，但是不知道招标技术参数是否合适我们自己的技术参数，想咨询一下技术参数的大概指标和要求。	
标题：	<input type="text"/>
	<input type="text"/>
	*输入字数不能大于200!
<input type="button" value="提交"/>	

输入咨询问题标题、咨询内容，输入完成后，点击【提交】按钮，咨询问题提交成功。采购咨询问题由招标中心回复，招标中心回复后，可浏览回复消息。

## 5.6 联系我们

点击导航栏【联系我们】按钮，右栏显示招标中心联系资料。



可浏览招标中心的联系方式。

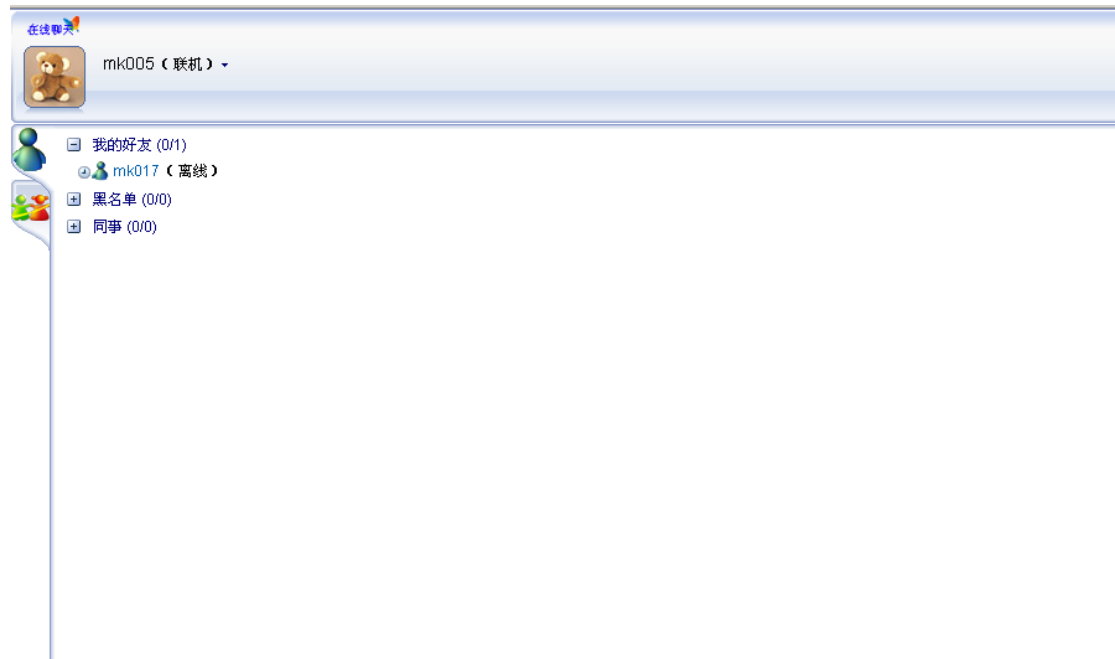
## 第六节 辅助功能

### 6.1 我的好友

我的好友是系统提供的即时消息软件，可以与你的朋友进行文字交流。点击图标



，进入我的好友聊天室，



点击好友，可以打开与好友的聊天室，向好友发送文字消息。



## 6.2 新闻中心



新闻中心是查看管理员端发布的通知、提醒、警告信息。点击图标，打开新闻中心弹出框。

[公告] 物价指数调整通知	2012-12-25
[警告] 仓储管理原则	2012-12-20

第2页 / 共2页 当前页2条 / 共16条 首页 上一页 下一页 尾页


## 6.3 小秘书

小秘书主要协助用户完成业务，右上方小秘书栏，主要提示用户当前需要执行的业务。



## 6.4 帮助

操作帮助是对招标中心招标人员操作功能的一个说明，供招标人员查看。点击菜单区内

的帮助图标, 帮助操作在系统操作区显示。

## 第七节 门户网

网络离不开门户，网络中的门户网站是公共信息服务的平台，是网络中访问最为集中的服务区域之一。对门户网站访问的集中性，使得它也成为企业宣传的必争之地。门户网站提供的网络广告、调研活动、新闻动态等等的发布管理，是企业通过互联网这个来宣传企业，开拓市场，并开展一系列的电子商务活动获得更多的利润的有效途径。



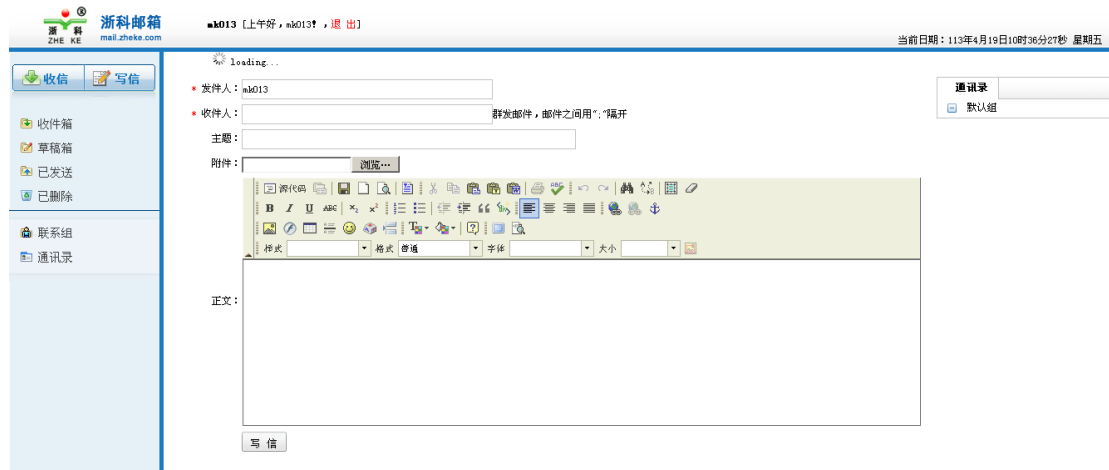
## 第八节 邮件服务

Email 的出现给传统的书信通讯带来了极大的冲击。在电子商务的时代，Email 不仅是作为一种网络通信手段，更是作为一种网络资源，Email 营销已经是企业网络营销的重要组成。系统中的 Email 模块完全独立，在注册成为系统正式用户之前就可以注册自己的 Email，但在进入系统后首先需要通过设置 Email，把注册好的 Email 地址设置到用户的个人资料。



Email 系统提供了网络邮箱常用的各种服务功能，包括邮件的发送和接收，草稿箱、联系组、通讯录。



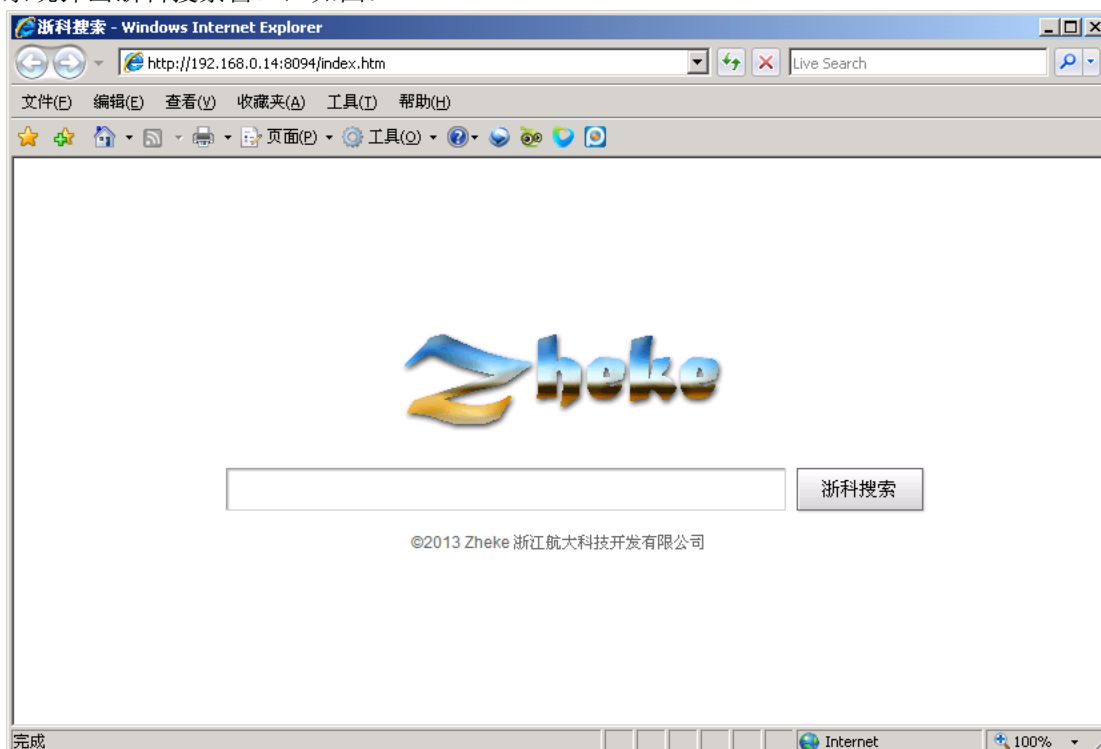


## 第九节 搜索引擎

搜索引擎是指根据一定的策略、运用特定的计算机程序从互联网上搜集信息，在对信息进行组织和处理后，为用户提供检索服务，将用户检索相关的信息展示给用户的系统。



跨专业平台为用户提供了方便、快捷的搜索网站。点击招标人员桌面的系统弹出浙科搜索窗口，如图：



可搜索商贸网、外贸网、BBS、门户网站、企业网、招标网六个网站的信息。在搜索输入框中输入检索信息，点击【浙科搜索】按钮，系统显示用户搜索的详细信息，点击信息标题，进入检索信息详细页，可查看搜索内容的详细信息。如图：



家电

浙科搜索

[家电行业大规模定制时代或将到来](#)

[家电行业大规模定制时代或将到来](#)

<http://192.168.0.14.8090/ZKCTPSCCommon/PortalWeb/NewsInfo.aspx?comid=359&newsid=38> 2014-01-01

**家电节能补贴政策将止 家电业将临重构期**

随着家电节能补贴政策截止日期临近，加之延续补贴政策预期逐渐被市场看淡，近日，经济导报记者走访济南多家家电卖场发现，

<http://192.168.0.102-100/ZKCTPSCCommon/PortalWeb/NewsInfo.aspx?comid=359&newsid=38> 2014-01-01

首页 上一页 1 下一页 尾页

